

Décembre 2025

## Population étudiée dans cette infographie

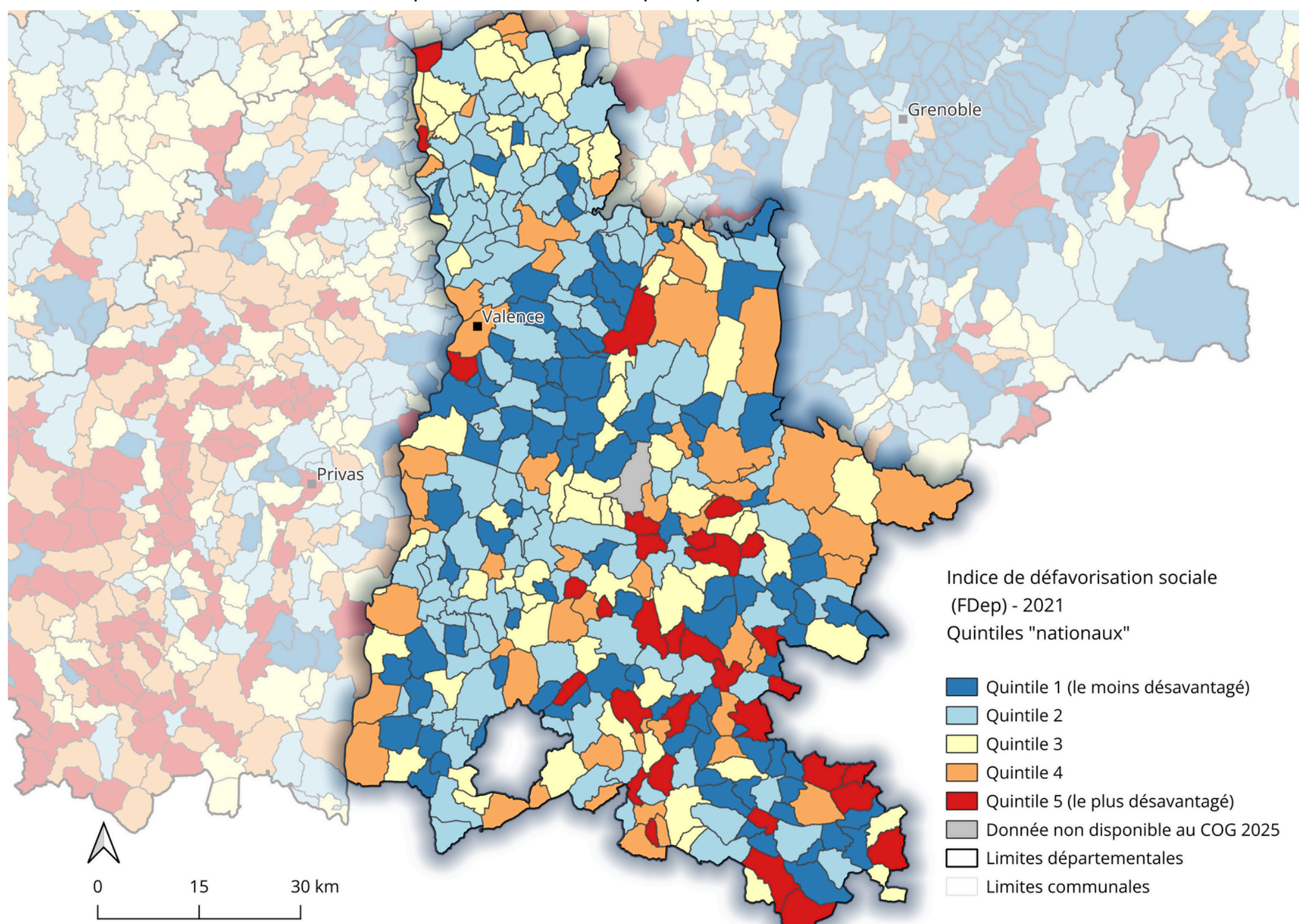
Sont étudiés dans cette infographie les bénéficiaires de la complémentaire santé solidaire (**C2S**) repérables dans le Système national des données de santé (SNDS).

Les personnes considérées sont celles ayant des droits ouverts à l'Assurance maladie au titre de la **C2S**.

## Une trentaine de communes socialement défavorisées

Le taux de pauvreté de la Drôme (**14,8 %**) est supérieur à celui d'Auvergne-Rhône-Alpes (13,3 %)

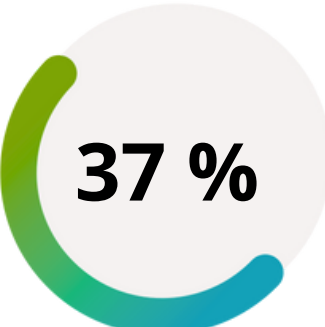
Indice de défavorisation sociale (FDep 2021), distribution par quintiles, communes de la Drôme



**51 %** de la population vit dans les communes les plus désavantagées (quintiles 4 et 5)

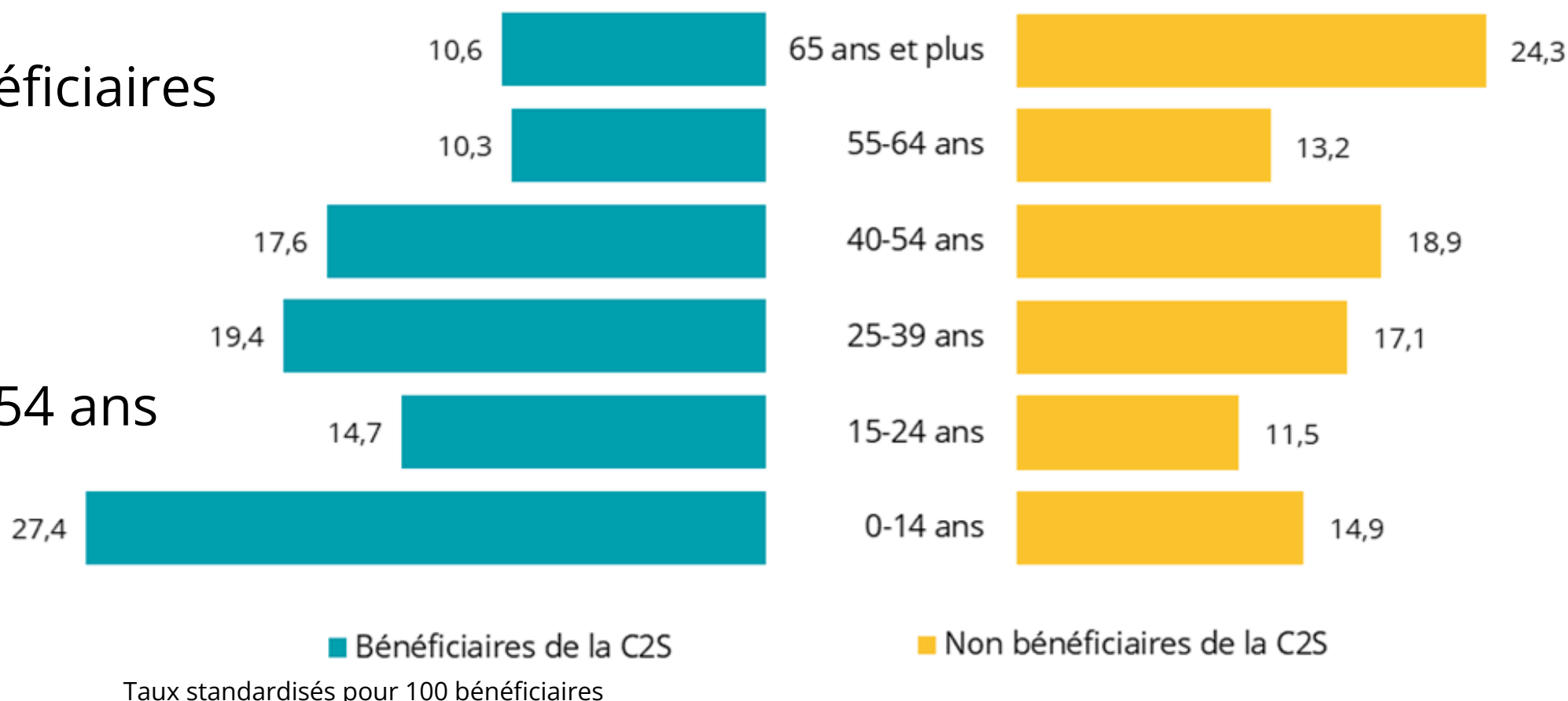
**58 130**

Drômois sont bénéficiaires de la C2S en 2023



**37 %**

sont âgés de 25 à 54 ans



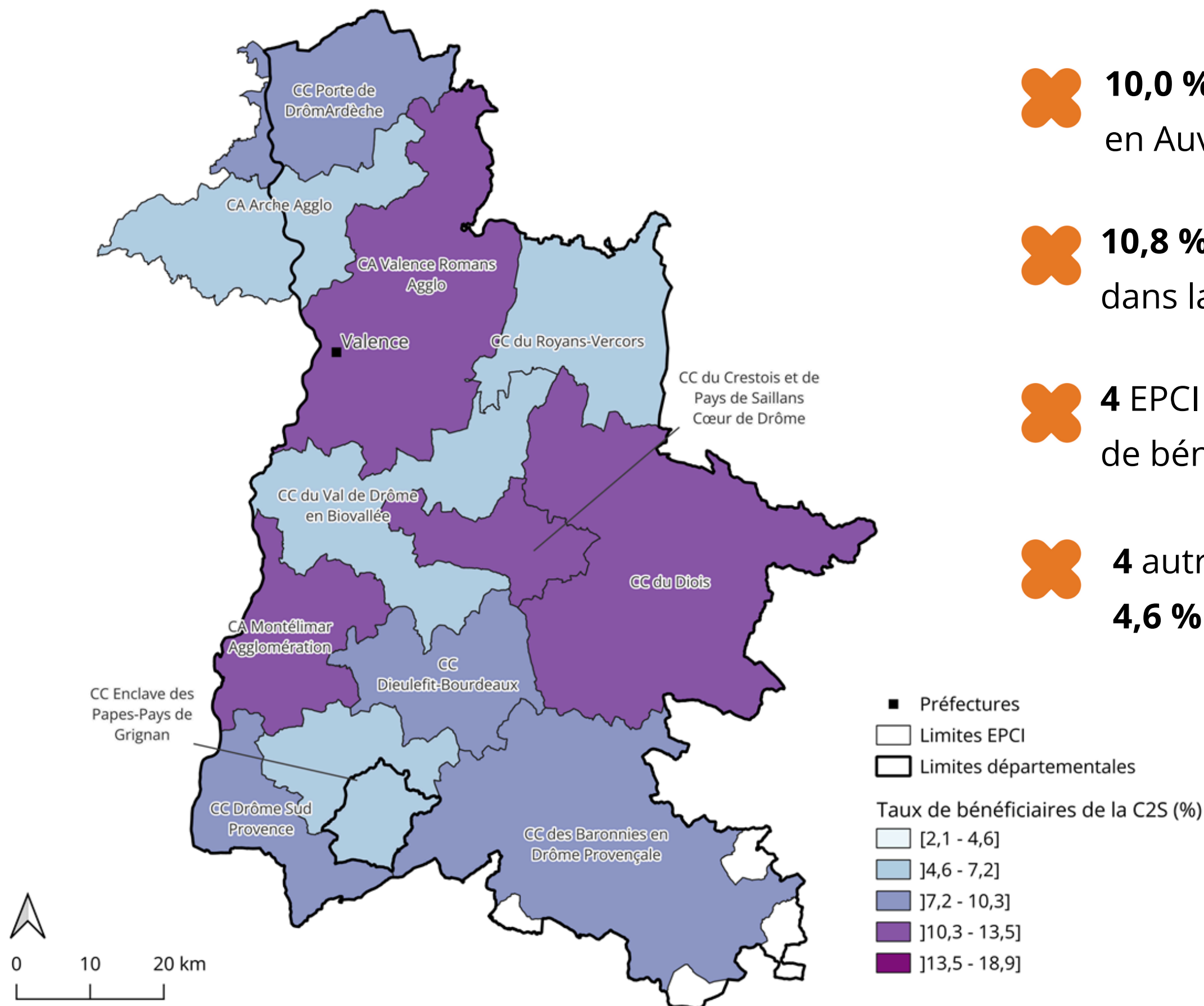
### Définitions

**Bénéficiaires** : personnes bénéficiaires tous régimes de l'assurance maladie obligatoire ayant eu au moins une consommation de soin entre le premier janvier 2021 et le 21 décembre 2023.

**C2S** : Complémentaire santé solidaire

# Une situation contrastée à l'intérieur du département

Taux standardisé de bénéficiaires de la C2S (%) par EPCI, Drôme, 2023

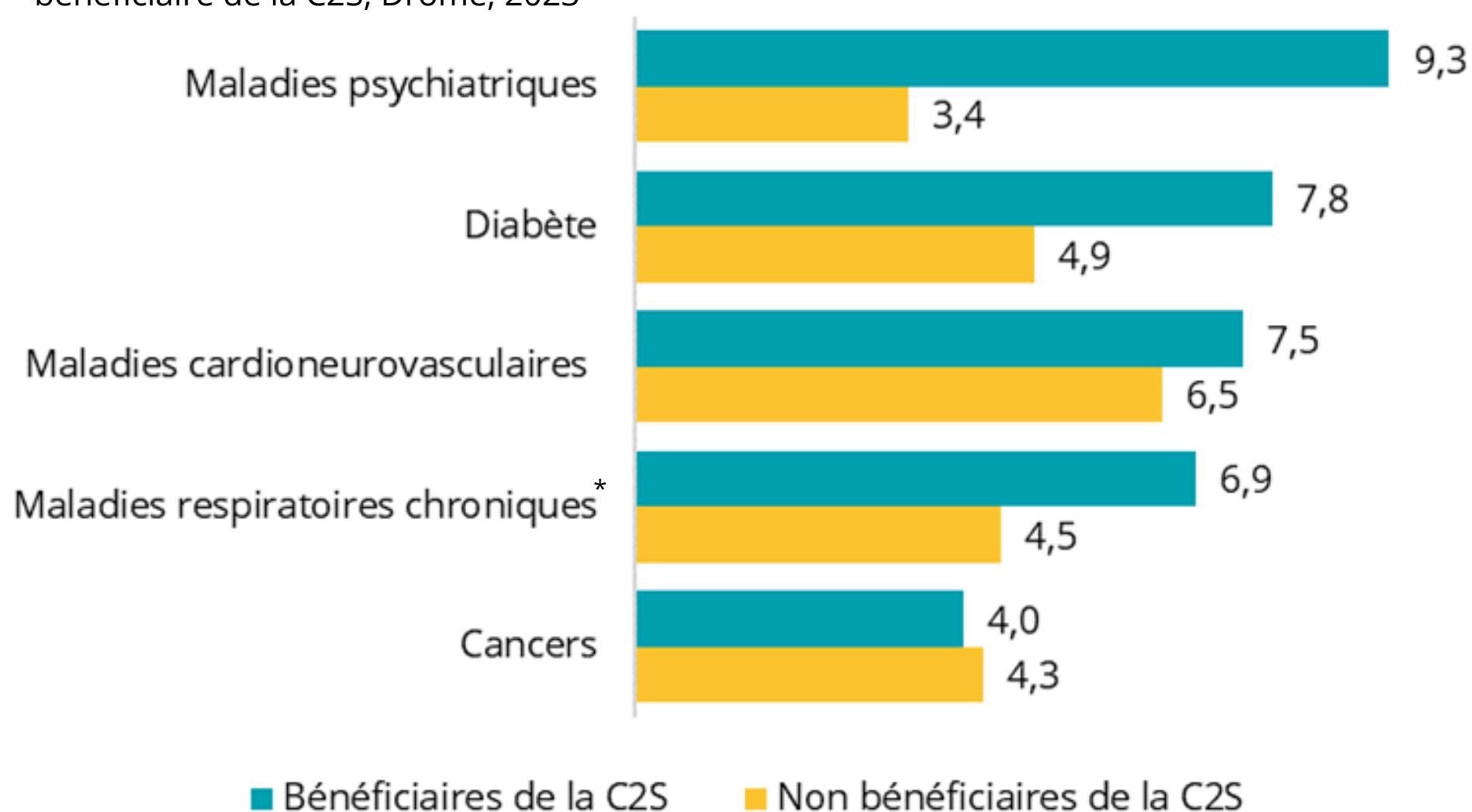


- ✘ **10,0 %** de bénéficiaires de la C2S en Auvergne-Rhône-Alpes
- ✘ **10,8 %** de bénéficiaires de la C2S dans la Drôme
- ✘ **4 EPCI** comptent **plus de 10 %** de bénéficiaires de la C2S
- ✘ **4 autres** en comptent entre **4,6 % et 7,2 %**

## Des pathologies plus fréquentes chez les bénéficiaires de la C2S

Taux standardisé de recours aux soins pour différentes pathologies en fonction du statut de bénéficiaire de la C2S, Drôme, 2023

- ✘ Maladies psychiatriques
- ✘ Diabète
- ✘ Maladies cardionerveuses



\*Hors mucoviscidose  
 Taux standardisés pour 100 bénéficiaires

Plus de détails sur la méthode de la cartographie des pathologies et des dépenses de l'Assurance Maladie [ici](#)

### Sources et auteurs

Sources : SNDS, cartographie des pathologies version G12, 2023, Cnam (SNDS DCIR - 2023), Cnam (SNDS DCIR/PMSI MCO - 2021-2023), Insee (Recensement - 2012)  
 FDep, Insee (recensement de la population 2021), Inserm - Traitement Institut Paris Région, Insee-DGFIP-Cnaf-Cnav-Ccmsa, Fichier localisé social et fiscal (Filosophi), RP 2022

Exploitation : ORS Auvergne-Rhône-Alpes  
 L'ORS Auvergne-Rhône-Alpes autorise l'utilisation et la reproduction des résultats de cette infographie, sous réserve de la mention des sources.

Étude financée par le département de la Drôme

Réalisée par l'ORS Auvergne-Rhône-Alpes  
[www.ors-auvergne-rhone-alpes.org](http://www.ors-auvergne-rhone-alpes.org)  
[contact@ors-auvergne-rhone-alpes.org](mailto:contact@ors-auvergne-rhone-alpes.org)