

Le Répertoire des Associations Santé Rhône-Alpes est réalisé par l'Observatoire Régional de la Santé et soutenu par l'Agence Régionale de Santé Rhône-Alpes. Initié en 1985, il est disponible sur le site www.ors-rhone-alpes.org/associations/ depuis 2005.

Objectifs du Répertoire :

- ✓ Offrir une meilleure connaissance des acteurs associatifs dans le domaine de la santé;
- ✓ Faciliter l'accès aux services;
- ✓ Améliorer la circulation de l'information entre professionnels, usagers de la santé et décideurs locaux.

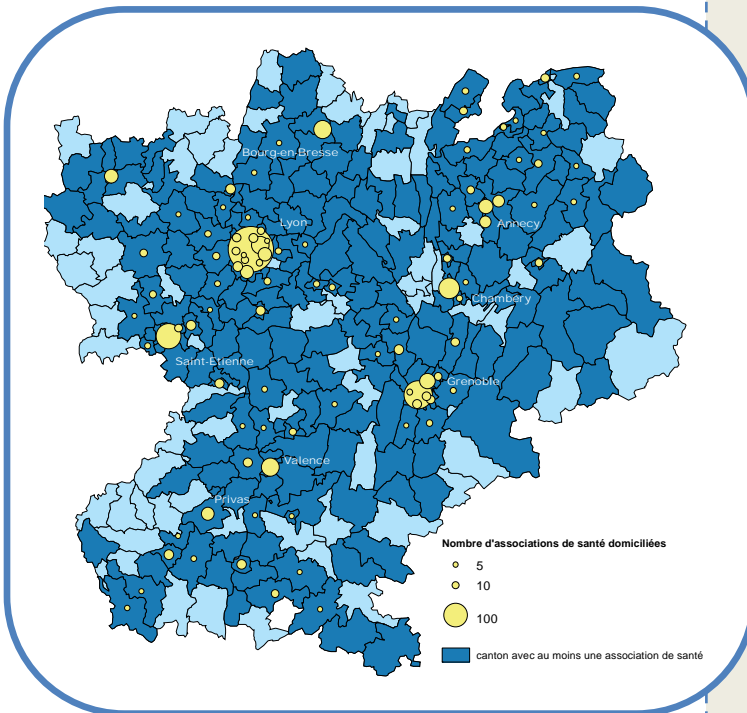
Le Répertoire est mis à jour régulièrement grâce au suivi des déclarations d'associations en préfectures. Les associations sélectionnées ont toutes un objectif lié à la santé au sens large, elles sont intégrées dans le Répertoire après avoir répondu à un questionnaire envoyé par l'ORS. Le Répertoire est interrogeable par thématique et par zone géographique.

Un point annuel sur le contenu du Répertoire permet de suivre l'évolution du secteur associatif de la santé dans la région. Cette analyse au 30 juin 2012 inclut les nouvelles associations créées en 2011 et présentes dans le Répertoire au 30 juin 2012.

Une croissance soutenue

- ✓ 2 204 associations santé répertoriées en Rhône-Alpes au 30 juin 2012
- ✓ 116 nouvelles associations intégrées depuis juin 2011

Implantation cantonale des associations santé en Rhône-Alpes



Une implantation très large dans la région

La carte cantonale de l'implantation des associations santé sur l'ensemble de la région montre que très peu de cantons demeurent sans aucune association, et que les villes les plus importantes concentrent un grand nombre d'associations.

On compte en moyenne 35 associations santé pour 100 000 habitants dans la région au 30 juin 2012, avec trois départements présentant des taux éloignés de cette moyenne : le Rhône, l'Ain et la Haute-Savoie.

- ✓ Le Rhône, avec 41 associations pour 100 000 habitants, compte à lui seul près d'un tiers des associations de la région.
- ✓ L'Ain présente le taux d'associations santé le plus faible de la région (26 associations pour 100 000 habitants), suivi de la Haute-Savoie (30 associations pour 100 000 habitants).

Si l'on considère l'ensemble des associations (tous secteurs confondus), l'Ain présente également le taux annuel de création le plus faible de la région sur les années 2007 à 2009. Selon le dernier bilan du Conseil national de la vie associative, le taux de création d'associations, inférieur au taux national dans l'Ain, se situe à un niveau supérieur dans le sud de la région. La région Rhône-Alpes occupe clairement une position charnière entre une moitié sud de la France (très dynamique en termes de création d'associations), et une moitié nord (dans l'ensemble moins dynamique).

Entre le 30 juin 2011 et le 30 juin 2012, le département de l'Ain connaît toutefois une très forte progression du nombre d'associations consacrées à la santé (+ 13%), contre 6% en moyenne dans la région.

Nombre d'associations Taux/100 000 % du total habitants

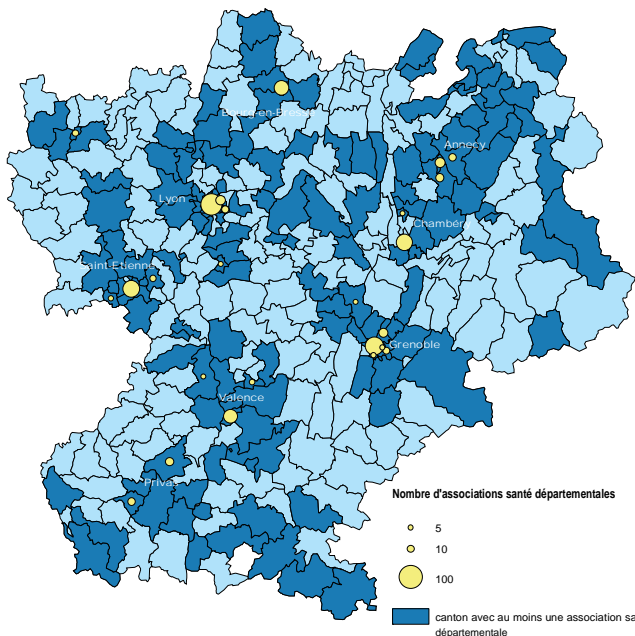
	Nombre d'associations	Taux/100 000 habitants	% du total
Ain	156	26	7%
Ardèche	112	35	5%
Drôme	164	34	7%
Isère	417	34	19%
Loire	263	35	12%
Rhône	716	41	33%
Savoie	150	36	7%
Haute-Savoie	226	30	10%
Rhône-Alpes	2204	35	100%

Des associations santé intervenant surtout au niveau départemental ou infra-départemental

32% des associations santé déclarent intervenir seulement à un niveau local (infra-départemental), 34% à un niveau départemental, 16% régional, 9% national et 9% international. Les associations se répartissent différemment sur le territoire régional selon leur périmètre d'action, ce périmètre se trouvant fortement corrélé avec le domaine d'activité de l'association.

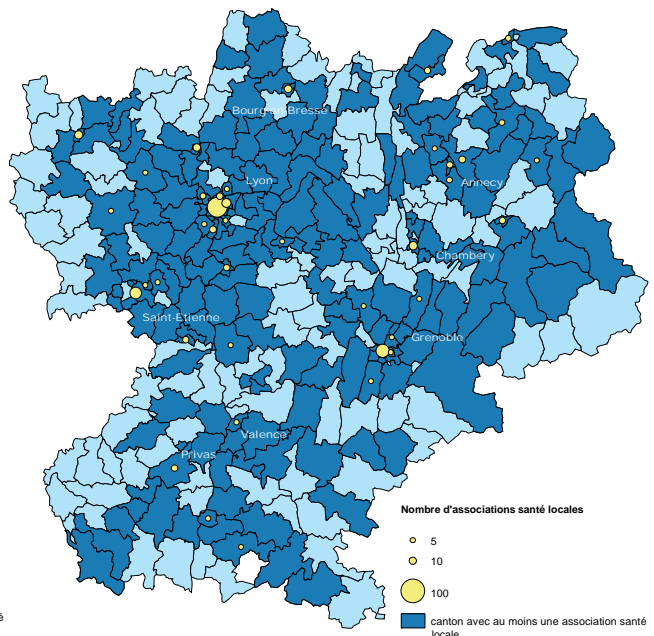
Les associations d'envergure internationale (souvent axées sur l'aide humanitaire) sont concentrées dans les départements du Rhône (43% de ces associations) et de l'Isère (19%), comme les associations d'envergure nationale (Rhône : 46%, Isère : 22%) ou régionale (Rhône : 53%, Isère : 15%) ; parmi ces dernières (d'envergure nationale ou régionale) se trouvent notamment des associations de recherche ou de formation.

Les associations d'envergure départementale et locale sont mieux réparties au sein de la région, ces associations ont souvent des activités tournées vers la prévention et l'aide aux malades.



Les associations d'envergure départementale sont les mieux réparties au sein de la région, avec une présence plus marquée dans les départements du Rhône (20% de ces associations) et de l'Isère (19%), et plus faible dans l'Ardèche (6% de ces associations) et dans l'Ain (9%).

Rapportés à la population, les effectifs d'associations départementales montrent une présence plus élevée de ces associations dans la Savoie (18 pour 100 000 h), et plus faible dans le Rhône (9 pour 100 000 h).



Les associations d'envergure locale sont localisées en premier lieu dans le Rhône (28%) et l'Isère (20%), puis dans la Loire et la Haute-Savoie (12%). Les autres départements de la région (Ardèche, Drôme et Savoie) comportent chacun 6% de ces associations et l'Ain 9%.

Si l'on rapporte le nombre d'associations au nombre d'habitants, l'Ardèche est le département le plus doté de la région en associations locales (14 pour 100 000 h), et le département de la Drôme le moins doté (9 pour 100 000 h).

Un bénévolat prépondérant

En Rhône-Alpes, deux associations santé sur trois fonctionnent exclusivement sur le bénévolat (aucun salarié), 21% des associations emploient moins de 10 salariés et seulement 12% ont plus de 10 salariés.

Une enquête nationale BVA-DREES sur la vie associative en 2010 (tous secteurs confondus) place la grande région Rhône-Alpes/Auvergne au 1^{er} rang des régions en matière de participation au bénévolat (38% des adultes, contre 32% en France). Par ailleurs, les données de l'URSSAF et de la MSA permettent d'estimer que les associations du domaine de la santé (y compris les établissements de soins sous statut associatif) emploient environ 14 600 salariés en 2011 dans la région Rhône-Alpes.

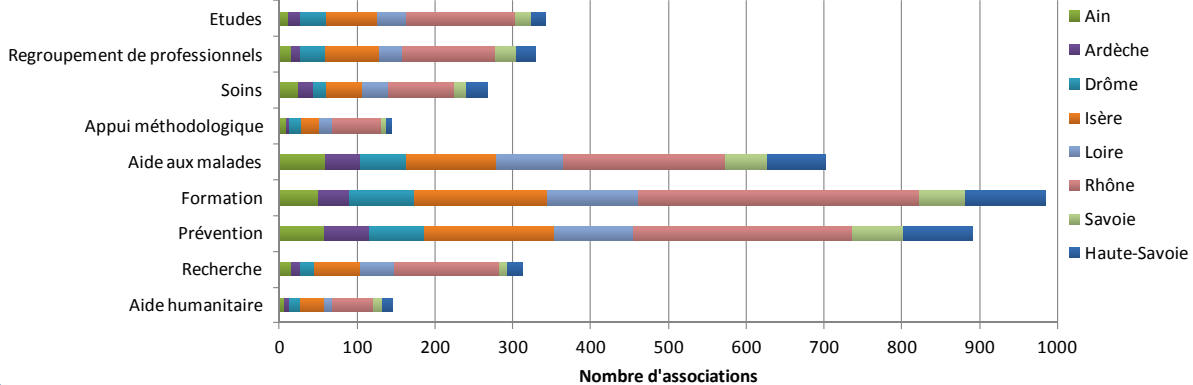
Nombre de salariés par association



Les activités les plus pratiquées : la formation et la prévention

Les activités les plus citées par les associations sont : la formation (citée par 45% de l'ensemble des associations, toutes formations confondues), la prévention (40%) et l'aide aux malades (32%). Viennent ensuite les études (16%), les regroupements de professionnels (15%), la recherche (14%), les soins (12%), l'aide humanitaire internationale (7%) et l'appui méthodologique (7%).

Domaines d'activité des associations par département



Au sein de la région, en dehors de la prédominance générale du Rhône, on constate une répartition départementale plus ou moins équilibrée selon les types d'activité :

- ✓ Concentration forte (en nombre d'associations) des activités de : recherche, études, appui méthodologique, formation, aide humanitaire et regroupements de professionnels, principalement dans le Rhône et de façon moins marquée dans l'Isère
- ✓ Meilleure répartition territoriale des activités de soins, de prévention et d'aide aux malades, avec quelques particularités départementales : des taux par habitant plus élevés dans l'Ardèche pour les associations d'aide aux malades, et dans l'Ardèche et le Rhône pour les associations de prévention et les associations de soins.

Zoom sur les associations de prévention

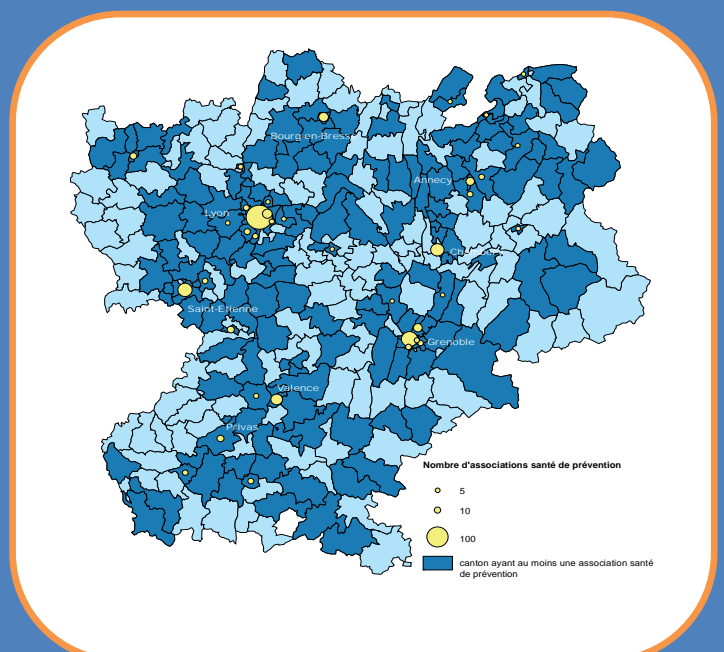
Les associations de prévention, fortement mobilisées par les programmes de santé publique, ont fait l'objet en 2012 d'une analyse plus complète, permettant de mieux cerner leur localisation, leurs thématiques et leurs publics-cibles. Cette analyse porte sur les 891 associations ayant déclaré mener une activité en prévention, présentes au 30 juin 2012 dans le Répertoire des associations de santé Rhône-Alpes.

Un nombre d'associations en croissance

Compte-tenu des créations et des disparitions d'associations constatées entre le 30 juin 2011 et le 30 juin 2012, le Répertoire des associations santé Rhône-Alpes enregistre en une année 56 associations supplémentaires déclarant mener une activité de prévention, soit une croissance de 7% du nombre total d'associations de prévention. Le département de la Drôme connaît l'augmentation la plus forte de la région (13%).

Les associations déclarant une activité en prévention sont largement plus nombreuses dans le département du Rhône (282 associations) et dans l'Isère (167) que dans les autres départements de la région (de 57 à 101 associations) mais en taux pour 100 000 habitants c'est l'Ardèche qui arrive en tête (18 pour 100 000 h), suivie du Rhône (16) et de la Savoie (15), les taux les plus bas se rencontrant dans les départements de l'Ain (10) et de Haute-Savoie (12).

Précisons que ces constats ne prennent pas en compte la taille des associations, de nombreuses associations reposant exclusivement sur le bénévolat.

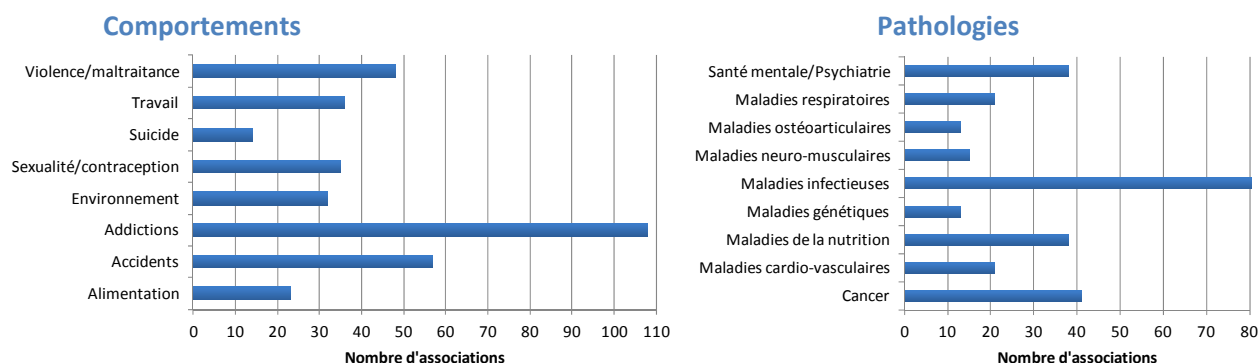


Zoom sur les associations de prévention (suite)

Une prévention dominée par les thématiques des addictions et des maladies infectieuses...

Pour l'analyse ont été distingués deux modes d'approche (non exclusifs) : le premier s'intéresse aux actions susceptibles d'agir sur les comportements et le second aux actions de prévention ciblées sur des pathologies.

Thématiques des associations de prévention



Les principales thématiques liées aux comportements individuels :

- ✓ la prévention des addictions toujours au tout premier plan (108 associations dans la région, regroupant tabagisme, alcoolisme et toxicomanie) avec une dominante de la prévention de l'alcoolisme
- ✓ la prévention des accidents (57 associations)
- ✓ la prévention de la violence et de la maltraitance (48 associations)
- ✓ la sexualité/contraception (35 associations).

Les principales thématiques liées à la prévention des pathologies :

- ✓ les maladies infectieuses, principalement l'infection à VIH et les IST - Infections Sexuellement Transmissibles (81 associations dans la région)
- ✓ puis le cancer (41), la santé mentale (38), les maladies de la nutrition/diabète (38).

...en direction de quel public ?

Plus d'un tiers des associations de prévention s'adresse à un public non différencié (tout public). Les publics-cibles les plus cités sont : les malades (cités par 29% des associations), les adolescents et les adultes (23%), les familles et les professionnels sanitaires et sociaux (22%), les enfants (17%) et les populations défavorisées (16%).

...et selon quel mode d'intervention ?

Toutes les associations n'ont pas répondu à cette question, mais une association pouvait déclarer plusieurs modes d'intervention utilisés pour mener ses actions de prévention.

Parmi les 848 réponses, 41% correspondaient à des actions d'éducation pour la santé, 40% à des actions d'information du public (type conférence), 11% à des actions d'éducation du patient, et 8% à des actions de dépistage.

Les associations pratiquant des actions d'information du public abordent des thématiques très variées, alors que les autres modes d'intervention correspondent à des thématiques plus ciblées :

- ✓ cancer, diabète, vih/sida et hépatite pour les actions de dépistage
- ✓ pathologies chroniques (diabète, sida, maladies ostéoarticulaires, cardiovasculaires, respiratoires...) pour les actions d'éducation du patient
- ✓ vih/sida, sexualité, alcoolisme, toxicomanie, tabagisme, alimentation... pour les actions d'éducation santé.

Public des associations de prévention

