

Le Répertoire des Associations Santé Rhône-Alpes est réalisé par l'Observatoire Régional de la Santé et soutenu par le Groupement Régional de Santé Publique (GRSP). Initié en 1985, il est disponible sur le site [www.ors-rhone-alpes.org](http://www.ors-rhone-alpes.org) depuis 2005.

#### Objectifs du Répertoire :

- ✓ Offrir une meilleure connaissance des acteurs associatifs dans le domaine de la santé;
- ✓ Faciliter l'accès aux services;
- ✓ Améliorer la circulation de l'information entre professionnels, usagers de la santé et décideurs locaux.

Le Répertoire est mis à jour régulièrement grâce au suivi des déclarations d'associations en préfectures. Les associations sélectionnées ont toutes un objectif lié à la santé au sens large, et sont intégrées dans le Répertoire après avoir répondu à un questionnaire envoyé par l'ORS.

Un point annuel sur le contenu du Répertoire permet de suivre l'évolution du secteur associatif de la santé dans la région. L'analyse au 30 juin 2007 inclut les nouvelles associations répertoriées en 2006.

#### Une grande vitalité

- ✓ 1482 associations santé répertoriées en Rhône-Alpes au 30 juin 2007
- ✓ 188 nouvelles associations intégrées en 2006, soit une augmentation de 15%.

#### Une implantation relativement équilibrée

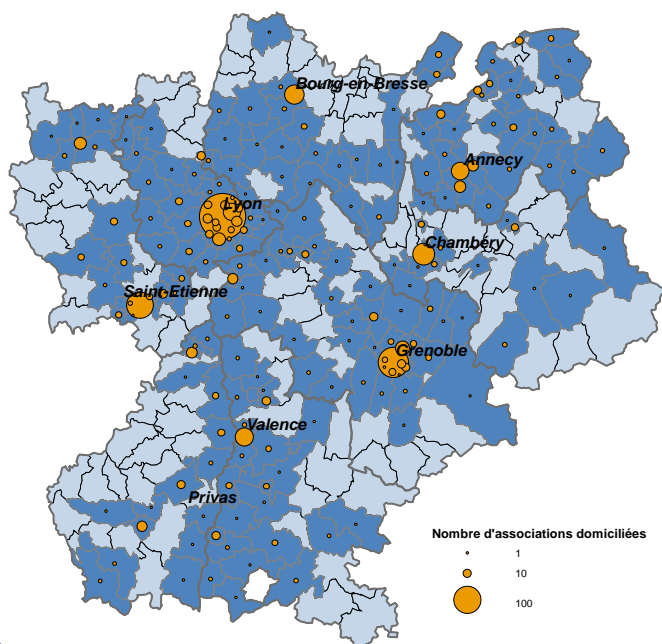
Les associations sont bien réparties sur l'ensemble de la région, avec une concentration dans les villes, et plus particulièrement dans les grandes villes.

On compte en moyenne 25 associations santé pour 100 000 habitants dans la région, avec deux départements particuliers : le Rhône et l'Ain.

✓ Le Rhône, avec 30 associations pour 100 000 habitants, compte à lui seul un peu plus du tiers des associations de la région.

✓ L'Ain se situe sensiblement en dessous de la moyenne régionale avec 17 associations pour 100 000 habitants.

En 2006, ce sont les départements de l'Isère, du Rhône et de la Haute-Savoie qui ont connu la plus forte progression de leur nombre d'associations.



	Nombre d'associations	Taux/100 000 habitants	% du total
Ain	96	17	6%
Ardèche	69	23	5%
Drôme	106	23	7%
Isère	272	23	18%
Loire	181	25	12%
Rhône	501	30	34%
Savoie	96	24	6%
Haute-Savoie	159	23	11%
Rhône-Alpes	1482	25	100%



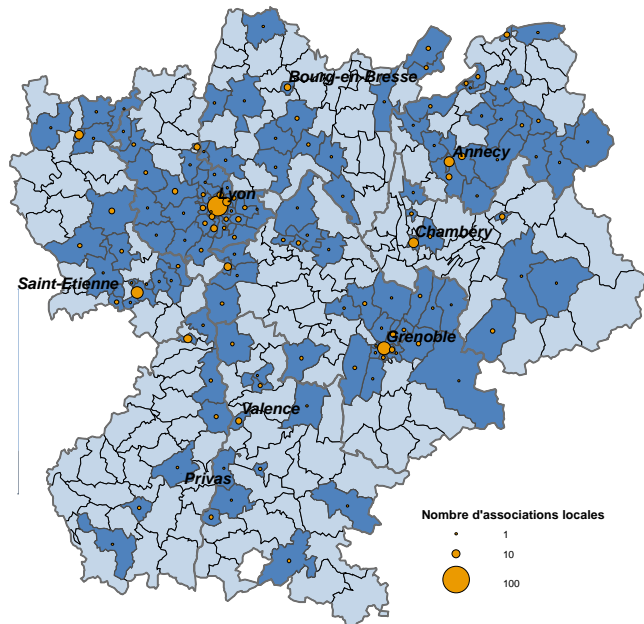
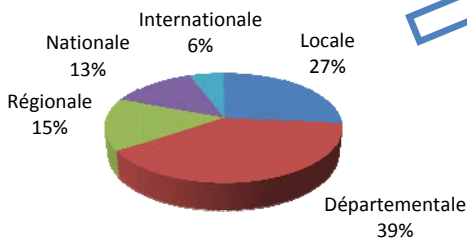
## Une répartition sur le territoire liée au périmètre d'action et au domaine d'activité de l'association

Les associations déclarent un périmètre d'action (envergure) qui peut être local, départemental, régional, national ou international. Les associations se répartissent différemment sur le territoire régional selon leur périmètre d'action. On note également une corrélation forte entre le périmètre d'action et le domaine d'activité de l'association.

- ✓ Forte concentration dans le Rhône des associations d'envergure internationale (plus de la moitié de ces associations), à mettre en lien avec la forte présence des associations d'aide humanitaire dans ce département.
- ✓ Egalement forte concentration dans le Rhône des associations d'envergure nationale ou régionale, à rapprocher cette fois de la présence des associations de formation et de recherche dans le département.
- ✓ Une meilleure répartition au sein de la région des associations d'envergure départementale et locale, qui rassemblent essentiellement des associations dont les activités sont tournées vers la prévention et l'aide aux malades.

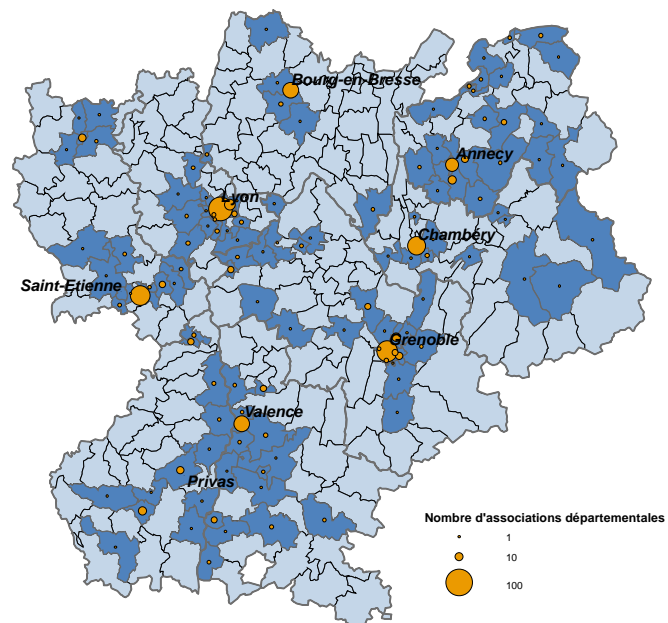
Les **associations d'envergure locale** sont localisées pour la moitié dans le Rhône et l'Isère, et pour un quart dans la Loire et la Haute-Savoie. Le dernier quart de ces associations se répartit à peu près à égalité entre les quatre autres départements de la région : l'Ain, l'Ardèche, la Drôme et la Savoie.

En nombre d'associations pour 100 000 habitants, 3 départements dépassent le taux régional (7,2) : le Rhône, la Haute-Savoie et la Loire (respectivement 8,5 ; 8 et 7,7), et 3 départements sont moins bien dotés : l'Ardèche, l'Ain et la Drôme (respectivement 6,3 ; 5 et 4,8).



Les **associations d'envergure départementale** sont les mieux réparties au sein de la région, avec une présence plus marquée dans les départements du Rhône (20% de ces associations) et de l'Isère (19%), et plus faible dans l'Ardèche (6% de ces associations) et dans l'Ain (8%).

Par contre, en nombre d'associations pour 100 000 habitants, le classement des départements est différent, avec en tête la Savoie et la Drôme (respectivement 15,5 et 14,9), et en queue l'Ain et le Rhône (respectivement 8,2 et 7,6).



## Zoom sur les associations de prévention

Les associations de prévention, fortement mobilisées dans le cadre du Plan Régional de Santé Publique, ont fait l'objet d'une analyse spécifique, afin de mieux connaître leur localisation, leurs thématiques et leurs publics-cibles. Cette analyse porte sur les 369 associations menant des actions de prévention santé, présentes au 30 juin 2007 dans le Répertoire Rhône-Alpes.

**Bien réparties sur le territoire**, ces associations sont plus nombreuses dans le Rhône et dans l'Isère, mais rapportés à la population de chaque département, les nombres d'associations sont très proches pour six des huit départements de la région, avec des taux un peu plus faibles en Savoie et en Haute-Savoie.

### Des thématiques dominées par les addictions et les maladies infectieuses

Les principales thématiques liées aux comportements individuels :

- ✓ la prévention des addictions au tout premier plan (79 associations dans la région), avec une répartition assez équilibrée entre tabagisme, alcoolisme et toxicomanie
- ✓ la sexualité/contraception (40 associations)
- ✓ la prévention des accidents (39 associations)
- ✓ la prévention de la violence et de la maltraitance (29 associations).

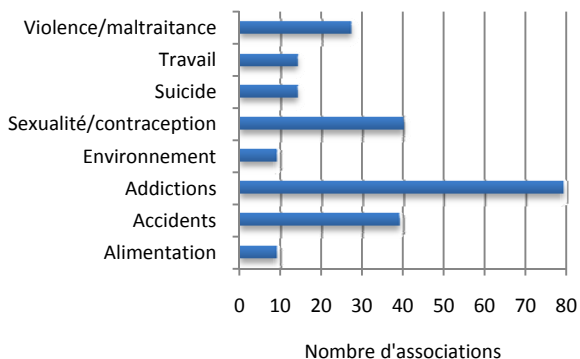
Les principales thématiques liées à la prévention des pathologies :

- ✓ les maladies infectieuses, principalement l'infection à VIH et les IST - Infections Sexuellement Transmissibles - (68 associations dans la région)
- ✓ puis le cancer (24), la santé mentale (18), les maladies de la nutrition/ diabète (18).

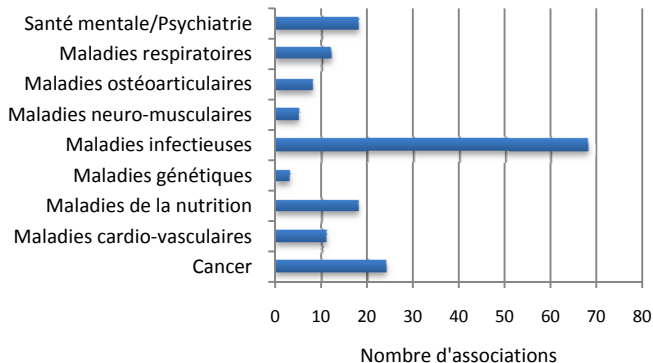
Pour l'analyse ont été distingués deux modes d'approche (non exclusifs) : le premier s'intéresse aux actions de type comportemental et le second aux actions de prévention des pathologies.

### Thématiques des associations de prévention

#### Comportements



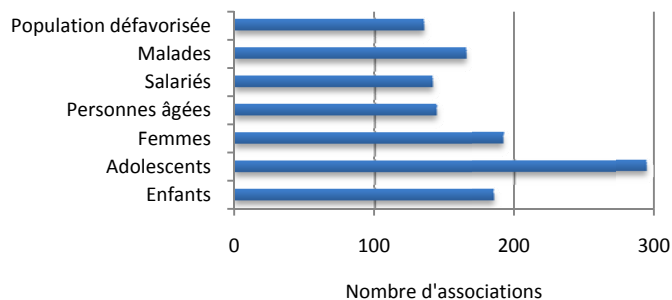
#### Pathologies



### Les adolescents, premier public-cible de la prévention

De nombreuses associations ne précisent pas en direction de quel public sont menées leurs actions de prévention, pour celles-ci il s'agit souvent d'un public indifférencié. Une association peut, à l'inverse, cibler plusieurs publics. Parmi les publics déclarés, les adolescents sont les plus cités (4 fois sur 5), suivis des femmes et des enfants (chacun 1 fois sur 2). Environ 40% des associations de prévention ciblent également : les malades, les personnes âgées, les salariés d'entreprises et la population défavorisée.

### Public des associations de prévention



### Perspectives

L'enrichissement du Répertoire se poursuit avec les nouvelles associations créées en 2007. Un nouveau point sur la situation, au 30 juin 2008, analysera l'évolution de l'ensemble du secteur associatif santé en Rhône-Alpes et plus particulièrement celle des associations menant des actions de prévention.